

Scheda Unica Annuale - Soddisfazione per il corso di studio concluso e condizione occupazionale dei laureati

Opzioni:

I dati **non includono** i laureati di corsi equivalenti dell'ordinamento D.M. n. 509/1999.

I dati sono confrontati con il totale della **classe di laurea** del complesso degli atenei.

Soddisfazione per il corso di studio concluso

dati aggiornati ad aprile 2022

Ateneo: **Università degli Studi di TRENTO - laurea magistrale biennale**

Classe: **ingegneria per l'ambiente e il territorio (LM-35)**

Corso: **ingegneria per l'ambiente e il territorio (LM-35)**

Laureati nell'anno solare 2021 (*valori assoluti*)

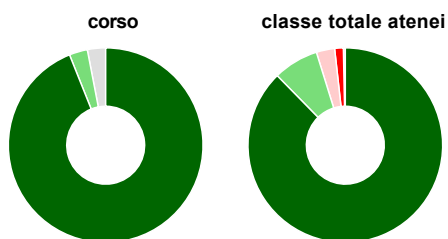
Laureati: **49**

Intervistati: **49**

Collettivo esaminato^(a): **33** [scheda di dettaglio](#)

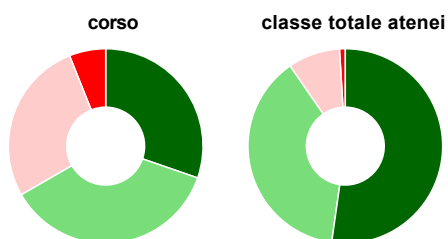
(a) Per una migliore confrontabilità della documentazione, si riportano i dati relativi ai **soli laureati che si sono iscritti al corso di laurea in anni recenti**, cioè a partire dal 2018: 33 di cui 33 intervistati.

Hanno frequentato regolarmente



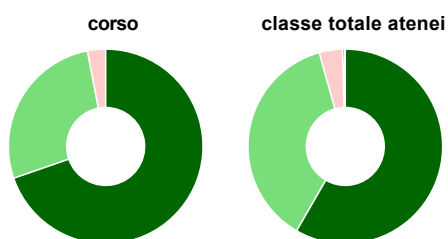
	corso	classe totale atenei
più del 75% degli insegnamenti previsti	93,9%	87,7%
tra il 50% e il 75%	3,0%	7,5%
tra il 25% e il 50%	-	3,0%
meno del 25%	-	1,4%
non rispondono	3,0%	0,3%
Totale	100%	100%

Hanno ritenuto il carico di studio degli insegnamenti adeguato alla durata del corso di studio



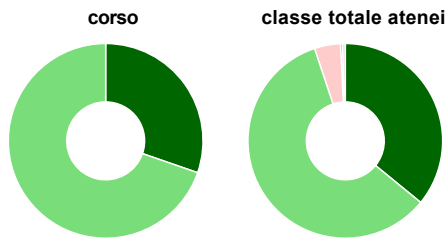
	corso	classe totale atenei
decisamente sì	30,3%	52,2%
più sì che no	36,4%	38,1%
più no che sì	27,3%	8,7%
decisamente no	6,1%	1,0%
non rispondono	-	-
Totale	100%	100%

Hanno ritenuto l'organizzazione degli esami (appelli, orari, informazioni, prenotazioni, ...) soddisfacente



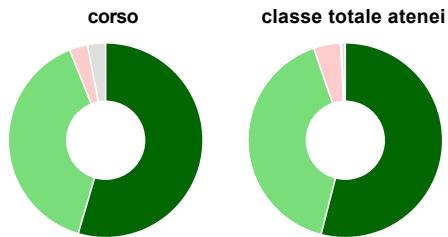
	corso	classe totale atenei
sempre o quasi sempre	69,7%	58,3%
per più della metà degli esami	27,3%	37,3%
per meno della metà degli esami	3,0%	3,8%
mai o quasi mai	-	0,3%
non rispondono	-	0,2%
Totale	100%	100%

Sono soddisfatti dei rapporti con i docenti in generale



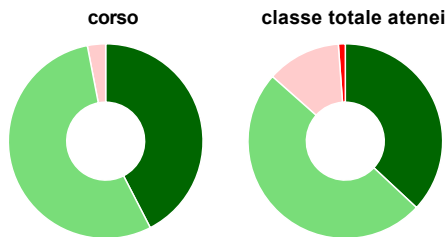
	corso	classe totale atenei
decisamente sì	30,3%	35,9%
più sì che no	69,7%	59,0%
più no che sì	-	4,3%
decisamente no	-	0,3%
non rispondono	-	0,5%
Totale	100%	100%

Sono complessivamente soddisfatti del corso di laurea



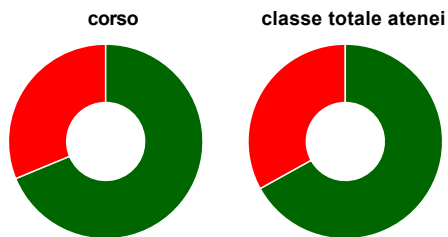
	corso	classe totale atenei
decisamente sì	54,5%	54,0%
più sì che no	39,4%	40,7%
più no che sì	3,0%	4,5%
decisamente no	-	0,2%
non rispondono	3,0%	0,6%
Totale	100%	100%

Valutazione delle aule



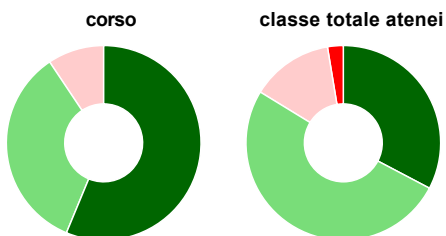
	corso	classe totale atenei
Hanno utilizzato le aule:	100,0%	97,6%
Valutazione (per 100 fruitori):		
sempre o quasi sempre adeguate	42,4%	36,9%
spesso adeguate	54,5%	49,6%
raramente adeguate	3,0%	12,3%
mai adeguate	-	1,1%
Totale	100%	100%

Valutazione delle postazioni informatiche



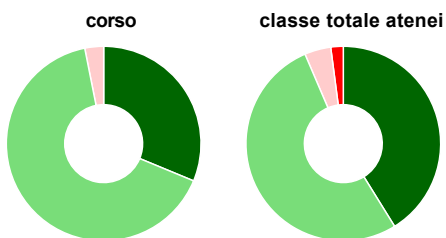
	corso	classe totale atenei
Hanno utilizzato le postazioni informatiche:	97,0%	77,6%
Valutazione (per 100 fruitori):		
in numero adeguato	68,8%	66,9%
in numero inadeguato	31,3%	33,1%
Totale	100%	100%

Valutazione delle attrezzature per le altre attività didattiche (laboratori, attività pratiche, ...)



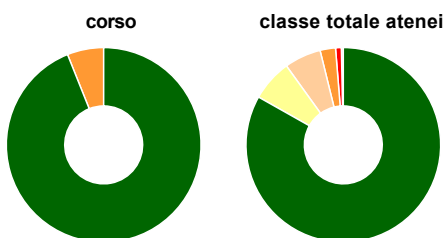
	corso	classe totale atenei
Hanno utilizzato le attrezzature per le altre attività didattiche (laboratori, attività pratiche, ...):	97,0%	85,7%
Valutazione (per 100 fruitori):		
sempre o quasi sempre adeguate	56,3%	32,7%
spesso adeguate	34,4%	51,0%
raramente adeguate	9,4%	13,6%
mai adeguate	-	2,6%
Totale	100%	100%

Valutazione dei servizi di biblioteca (prestito/consultazione, orari di apertura, ...)



	corso	classe totale atenei
Hanno utilizzato i servizi di biblioteca (prestito/consultazione, orari di apertura, ...):	97,0%	77,1%
Valutazione (per 100 fruitori):		
decisamente positiva	31,3%	41,2%
abbastanza positiva	65,6%	52,4%
abbastanza negativa	3,1%	4,4%
decisamente negativa	-	2,1%
Totale	100%	100%

Si iscriverebbero di nuovo all'università?



	corso	classe totale atenei
sì, allo stesso corso dell'Ateneo	93,9%	83,2%
sì, ma ad un altro corso dell'Ateneo	-	6,9%
sì, allo stesso corso, ma in un altro Ateneo	-	6,1%
sì, ma ad un altro corso e in un altro Ateneo	6,1%	2,6%
non si iscriverebbero più all'università	-	1,0%
non rispondono	-	0,3%
Totale	100%	100%

Ateneo: **Università degli Studi di TRENTO - laurea magistrale biennale**

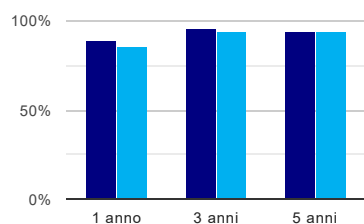
Classe: **ingegneria per l'ambiente e il territorio (LM-35)**

Corso: **ingegneria per l'ambiente e il territorio (LM-35)**

(valori assoluti)	Laureati	Intervistati	Collettivo esaminato ^(b)	
Laureati del 2020 a 1 anno:	53	34	28	scheda di dettaglio
Laureati del 2018 a 3 anni:	70	32	27	scheda di dettaglio
Laureati del 2016 a 5 anni:	52	37	34	scheda di dettaglio

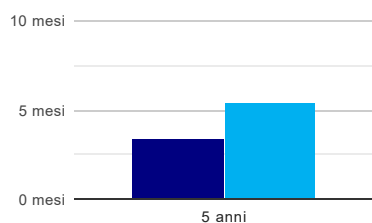
(b) Per una migliore confrontabilità della documentazione, si riportano i dati relativi ai **solli laureati che non lavoravano al momento della laurea**.

Tasso di occupazione⁽¹⁾



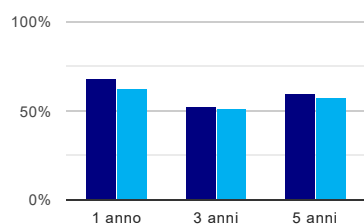
	1 anno	3 anni	5 anni
corso	89,3%	96,3%	94,1%
classe totale atenei	85,7%	93,5%	93,6%

Tempi di ingresso nel mercato del lavoro, dall'inizio della ricerca al reperimento del primo lavoro (medie, in mesi)



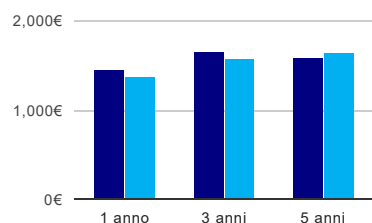
	1 anno	3 anni	5 anni
corso			3,4 mesi
classe totale atenei			5,5 mesi

Occupati che, nel lavoro, utilizzano in misura elevata le competenze acquisite con la laurea



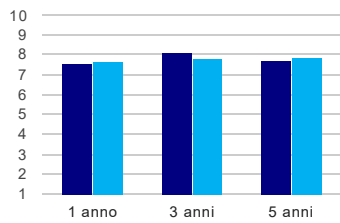
	1 anno	3 anni	5 anni
corso	68,2%	52,2%	60,0%
classe totale atenei	61,9%	51,3%	57,2%

Retribuzione mensile netta (medie, in euro)



	1 anno	3 anni	5 anni
corso	1.459€	1.671€	1.603€
classe totale atenei	1.384€	1.574€	1.650€

Soddisfazione per il lavoro svolto (medie, scala 1-10)



	1 anno	3 anni	5 anni
corso	7,5	8,1	7,7
classe totale atenei	7,7	7,8	7,9

(1) sono considerati occupati tutti coloro che dichiarano di svolgere una qualsiasi attività, anche di formazione o non in regola, purché retribuita.

Scheda Unica Annuale - Soddisfazione per il corso di studio concluso e condizione occupazionale dei laureati

Opzioni:

I dati **non includono** i laureati di corsi equivalenti dell'ordinamento D.M. n. 509/1999.

I dati sono confrontati con il totale della **classe di laurea** della medesima ripartizione territoriale.

Soddisfazione per il corso di studio concluso

dati aggiornati ad aprile 2022

Ateneo: **Università degli Studi di TRENTO - laurea magistrale biennale**

Classe: **ingegneria per l'ambiente e il territorio (LM-35)**

Corso: **ingegneria per l'ambiente e il territorio (LM-35)**

Ripartizione territoriale sede del corso: **Nord-Est**

Laureati nell'anno solare 2021 (*valori assoluti*)

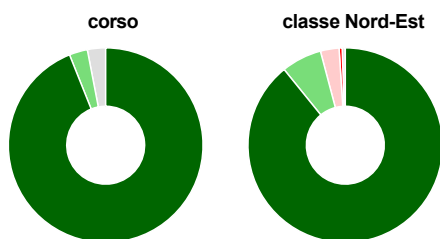
Laureati: **49**

Intervistati: **49**

Collettivo esaminato^(a): **33** [scheda di dettaglio](#)

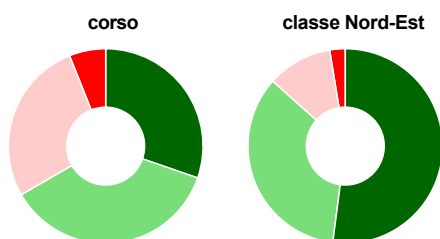
(a) Per una migliore confrontabilità della documentazione, si riportano i dati relativi ai **soli laureati che si sono iscritti al corso di laurea in anni recenti**, cioè a partire dal 2018: 33 di cui 33 intervistati.

Hanno frequentato regolarmente



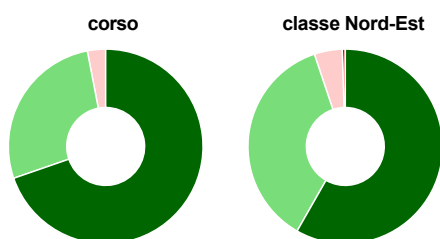
	corso	classe Nord-Est
più del 75% degli insegnamenti previsti	93,9%	89,2%
tra il 50% e il 75%	3,0%	6,7%
tra il 25% e il 50%	-	3,1%
meno del 25%	-	0,5%
non rispondono	3,0%	0,5%
Totale	100%	100%

Hanno ritenuto il carico di studio degli insegnamenti adeguato alla durata del corso di studio



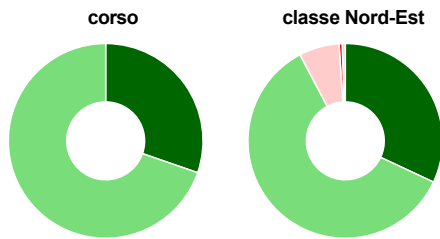
	corso	classe Nord-Est
decisamente sì	30,3%	52,1%
più sì che no	36,4%	34,5%
più no che sì	27,3%	10,8%
decisamente no	6,1%	2,6%
non rispondono	-	-
Totale	100%	100%

Hanno ritenuto l'organizzazione degli esami (appelli, orari, informazioni, prenotazioni, ...) soddisfacente



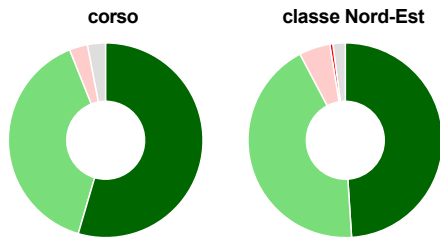
	corso	classe Nord-Est
sempre o quasi sempre	69,7%	58,2%
per più della metà degli esami	27,3%	36,6%
per meno della metà degli esami	3,0%	4,6%
mai o quasi mai	-	0,5%
non rispondono	-	-
Totale	100%	100%

Sono soddisfatti dei rapporti con i docenti in generale



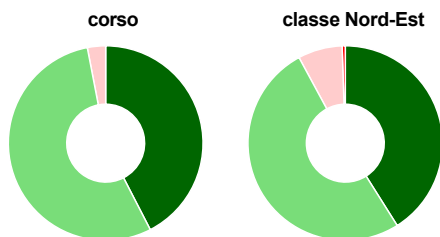
	corso	classe Nord-Est
decisamente sì	30,3%	32,0%
più sì che no	69,7%	60,3%
più no che sì	-	6,7%
decisamente no	-	0,5%
non rispondono	-	0,5%
Totale	100%	100%

Sono complessivamente soddisfatti del corso di laurea



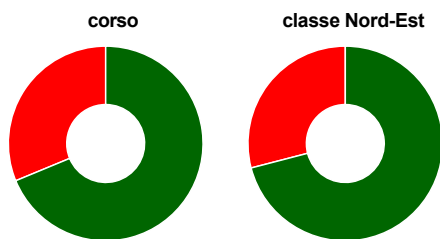
	corso	classe Nord-Est
decisamente sì	54,5%	49,0%
più sì che no	39,4%	43,3%
più no che sì	3,0%	5,2%
decisamente no	-	0,5%
non rispondono	3,0%	2,1%
Totale	100%	100%

Valutazione delle aule



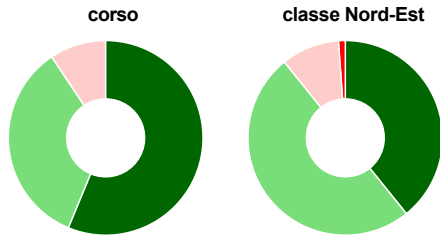
	corso	classe Nord-Est
Hanno utilizzato le aule:	100,0%	97,9%
Valutazione (per 100 fruitori):		
sempre o quasi sempre adeguate	42,4%	41,1%
spesso adeguate	54,5%	51,1%
raramente adeguate	3,0%	7,4%
mai adeguate	-	0,5%
Totale	100%	100%

Valutazione delle postazioni informatiche



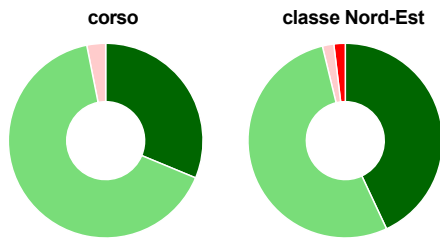
	corso	classe Nord-Est
Hanno utilizzato le postazioni informatiche:	97,0%	92,3%
Valutazione (per 100 fruitori):		
in numero adeguato	68,8%	70,9%
in numero inadeguato	31,3%	29,1%
Totale	100%	100%

Valutazione delle attrezzature per le altre attività didattiche (laboratori, attività pratiche, ...)



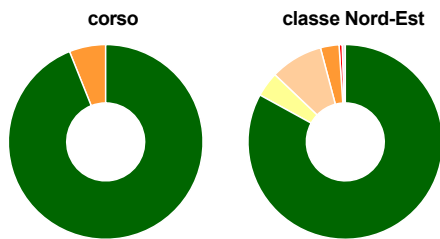
	corso	classe Nord-Est
Hanno utilizzato le attrezzature per le altre attività didattiche (laboratori, attività pratiche, ...):	97,0%	90,7%
Valutazione (per 100 fruitori):		
sempre o quasi sempre adeguate	56,3%	39,2%
spesso adeguate	34,4%	50,0%
raramente adeguate	9,4%	9,7%
mai adeguate	-	1,1%
Totale	100%	100%

Valutazione dei servizi di biblioteca (prestito/consultazione, orari di apertura, ...)



	corso	classe Nord-Est
Hanno utilizzato i servizi di biblioteca (prestito/consultazione, orari di apertura, ...):	97,0%	81,4%
Valutazione (per 100 fruitori):		
decisamente positiva	31,3%	43,0%
abbastanza positiva	65,6%	53,2%
abbastanza negativa	3,1%	1,9%
decisamente negativa	-	1,9%
Totale	100%	100%

Si iscriverebbero di nuovo all'università?



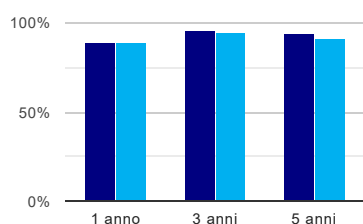
	corso	classe Nord-Est
sì, allo stesso corso dell'Ateneo	93,9%	83,0%
sì, ma ad un altro corso dell'Ateneo	-	4,1%
sì, allo stesso corso, ma in un altro Ateneo	-	8,8%
sì, ma ad un altro corso e in un altro Ateneo	6,1%	3,1%
non si iscriverebbero più all'università	-	0,5%
non rispondono	-	0,5%
Totale	100%	100%

Ateneo: **Università degli Studi di TRENTO - laurea magistrale biennale**
Classe: **ingegneria per l'ambiente e il territorio (LM-35)**
Corso: **ingegneria per l'ambiente e il territorio (LM-35)**
Ripartizione territoriale sede del corso: **Nord-Est**

(valori assoluti)	Laureati	Intervistati	Collettivo esaminato ^(b)	
Laureati del 2020 a 1 anno:	53	34	28	scheda di dettaglio
Laureati del 2018 a 3 anni:	70	32	27	scheda di dettaglio
Laureati del 2016 a 5 anni:	52	37	34	scheda di dettaglio

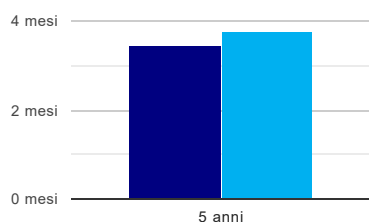
(b) Per una migliore confrontabilità della documentazione, si riportano i dati relativi ai **solli laureati che non lavoravano al momento della laurea**.

Tasso di occupazione⁽¹⁾



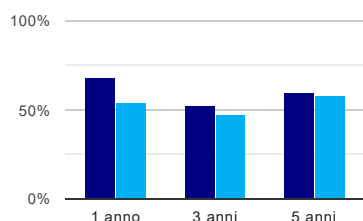
	1 anno	3 anni	5 anni
corso	89,3%	96,3%	94,1%
classe Nord-Est	89,1%	94,9%	91,7%

Tempi di ingresso nel mercato del lavoro, dall'inizio della ricerca al reperimento del primo lavoro (medie, in mesi)



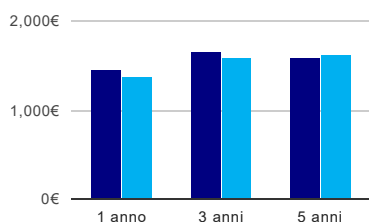
	1 anno	3 anni	5 anni
corso			3,4 mesi
classe Nord-Est			3,8 mesi

Occupati che, nel lavoro, utilizzano in misura elevata le competenze acquisite con la laurea



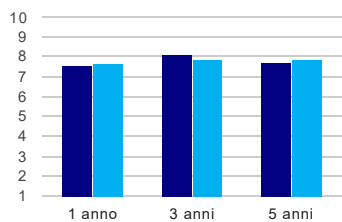
	1 anno	3 anni	5 anni
corso	68,2%	52,2%	60,0%
classe Nord-Est	54,4%	47,1%	58,1%

Retribuzione mensile netta (medie, in euro)



	1 anno	3 anni	5 anni
corso	1.459€	1.671€	1.603€
classe Nord-Est	1.372€	1.591€	1.630€

Soddisfazione per il lavoro svolto (medie, scala 1-10)



	1 anno	3 anni	5 anni
corso	7,5	8,1	7,7
classe Nord-Est	7,6	7,9	7,8

(1) sono considerati occupati tutti coloro che dichiarano di svolgere una qualsiasi attività, anche di formazione o non in regola, purché retribuita.